

MERCADO SERVICIOS FINANCIEROS SA DE CV SFC  
 NIVEL DE OPERACIONES I  
 QUERETARO #158, COLONIA CENTRO, TEPIC, NAVARIT, CP. 63000  
**BALANCE GENERAL AL 30 DE SEPTIEMBRE DE 2018**  
 EXPRESADO EN MONEDA DE PODER ADQUISITIVO DE 30 DE SEPTIEMBRE DE 2018  
 (Cifras en miles de pesos)

ACTIVO				PASIVO Y CAPITAL			
DISPONIBILIDADES		14,958		CAPTACION TRADICIONAL			
INVERSIONES EN VALORES				Depósitos de exigibilidad inmediata	55,212		
Títulos para negociar	1			Depósitos a plazo	51,586		
Títulos disponibles para la venta	-			Títulos de crédito emitidos	-		
Títulos conservados al vencimiento	23,210	23,210		Cuentas sin Movimiento	-		106,797
DEUDORES POR REPORTE (SALDO DEUDOR)		-		PRESTAMOS BANCARIOS Y DE OTROS ORG.			
CARTERA DE CREDITO VIGENTE				De corto plazo	-		
Créditos comerciales				De largo plazo	-		
Actividad Empresarial o Comercial	56,383			COLATERALES VENDIDOS			
Prestamo de Liquidez a Otras Sociedades Financieras Populares o Comunitarias	-	56,383		Reportos ( Saldo Acreedor)	-		
Créditos de consumo		23,239		Otros Colaterales vendidos	-		
Créditos a la vivienda				OTRAS CUENTAS POR PAGAR			
Media y Residencial	-			Impuestos a la utilidad por pagar	76		
De Interes Social	10,207	10,207	89,828	PTU por pagar	26		
TOTAL DE CARTERA DE CREDITO VIGENTE				Aportaciones para futuros aumentos de capital pendientes de formalizar para su consejo de administracion.	-		102
CARTERA DE CREDITO VENCIDA				Acreedores por Liquidacion de Operaciones	-		
Créditos comerciales				Acreedores Por Colaterales Recibidos en Efectivo	-		
Actividad Empresarial o Comercial	1,854			Acreedores diversos y otras cuentas por pagar	4,553	4,553	
Prestamo de Liquidez a Otras Sociedades Financieras Populares o Comunitarias	-	1,854		OBLIGACIONES SUBORDINADAS EN CIRCULACION			
Créditos de consumo		3,944		IMPUESTOS Y PTU DIFERIDOS (NETO)			90
Créditos a la vivienda				CREDITOS DIFERIDOS Y COBROS ANTICIPADOS			
Media y Residencial	-			TOTAL PASIVO			111,543
De Interes Social	459	459	6,257	CAPITAL CONTABLE			
TOTAL CARTERA DE CREDITO VENCIDA		6,257		CAPITAL CONTRIBUIDO			
CARTERA DE CREDITO		96,086		Capital Social		11,295	
(-) MENOS:				Aportaciones de Sociedades Financieras Comunitarias		-	
ESTIMACION PREVENTIVA PARA RIESGOS CREDITICIOS		5,655		Patrimonio Fundacional		-	
TOTAL CARTERA DE CREDITO (NETO)		90,430		Aportaciones Para Futuros Aumentos de Capital formalizados por su Consejo de Administracion		-	
OTRAS CUENTAS POR COBRAR (NETO)		763		Prima en Venta de Acciones		-	
BIENES ADJUDICADOS (NETO)		370		Obligaciones Diversas En Circulacion		-	
PROPIEDADES, MOBILIARIO Y EQUIPO (NETO)		3,755		Efecto Por Incorporacion al Regimen de Sociedades Financieras Populares		-	11,295
INVERSIONES PERMANENTES		-		CAPITAL GANADO			
ACTIVOS DE LARGA DURACION DISPONIBLES PARA LA VENTA		-		Reserva de Capital			
IMPUESTO Y PTU DIFERIDOS (NETO)		-		Fondo Social de Reserva	300		
OTROS ACTIVOS				Fondo de Reserva Comunitario	290		
Cargos Diferidos, Pagos Anticipados e Intangibles	1,201			Fondo de Reserva	9,135		
Otros Activos a Corto y Largo Plazo	-	1,201		Otras Reservas de Capital	-	9,726	
TOTAL ACTIVO		134,687		Resultado de Ejercicios Anteriores		0	
				Resultados por Valuacion de Títulos Disponibles Para La Venta		-	
				Resultado por Tenencia de Activos no monetarios		-	
				Resultado Neto		2,123	
				Remediaciones por Beneficios definidos a los empleados		-	11,849
				TOTAL CAPITAL CONTABLE			23,144
				TOTAL PASIVO Y CAPITAL CONTABLE			134,687

CUENTAS DE ORDEN		\$
Avales Otorgados		"
Activos y pasivos contingentes		"
Compromisos crediticios		"
Bienes en Fideicomiso o Mandato		"
Fideicomiso		"
Mandato		"
Bienes en Custodia o en administracion		"
Colaterales Recibidos por la Entidad		"
Colaterales recibidos y vendidos por la		"
Intereses devengados no cobrados derivados de		
cartera de crédito vencida	834	
Otras cuentas de registro	133,148	


El saldo historico del capital social al 30 de Septiembre de 2018 es de \$ 11295.4523 en pesos

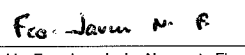
El presente Balance General / Estado de Resultados se formuló de conformidad con los Criterios de Contabilidad para Sociedades Financieras Populares, Sociedades Financieras Comunitarias y Organismos de Integración Financiera Rural, emitidos por la Comisión Nacional Bancaria y de Valores, con fundamento en lo dispuesto por los Artículos 117, 118 y 119 Bis 4 de la Ley de Ahorro y Crédito Popular, de observancia general y obligatoria, aplicados de manera consistente, encontrándose reflejadas las operaciones efectuadas por la Sociedad Financiera Popular hasta la fecha arriba mencionada, las cuales se realizaron y valoraron con apego a sanas prácticas financieras y a las disposiciones legales y administrativas aplicables.


El presente Balance General fue aprobado por el Consejo de Administración bajo la responsabilidad de los funcionarios que lo suscriben.

NICAP 294.6304%

www.cnbv.gob.mx

  
 C. Agustín Díaz Espinoza  
 Presidente del Consejo de Administración

  
 Lic. Francisco Javier Navarrete Flores  
 Gerente General

  
 L.C. Miriam Maribel Ríos Valenzuela  
 Contadora

**MERCADO SERVICIOS FINANCIEROS SA DE CV SFC  
NIVEL DE OPERACIONES I**

QUERETARO #158, COLONIA CENTRO, TEPIC, NAYARIT CP. 63000

**ESTADO DE RESULTADOS DEL 01 AL 30 DE SEPTIEMBRE DE 2018**

EXPRESADO EN MONEDA DE PODER ADQUISITO DE 30 DE SEPTIEMBRE DE 2018

(Cifras en miles de pesos)


Ingresos por intereses		16,863
Gastos por intereses		2,843
Resultado pr posición monetaria neto(margen financiero)		<u>-</u>
<b>MARGEN FINANCIERO</b>		<b>14,020</b>
Estimación preventiva para riesgos crediticios		<u>5,987</u>
<b>MARGEN FINANCIERO AJUSTADO POR RIESGOS CREDITICIOS</b>		<b>8,032</b>
Comisiones y tarifas cobradas	91	
Comisiones y tarifas pagadas	11	
Resultado de la intermediación	-	
Otros ingresos (egresos) de la operación	2,579	
Gastos de administración y promoción	<u>8,568</u>	<u>- 5,910</u>
<b>RESULTADO DE LA OPERACION</b>		<b>2,123</b>
Participación en el resultado de subsidiarias no consolidadas, asociadas y negocios conjuntos		<u>-</u>
<b>RESULTADO ANTES DE IMPUESTOS A LA UTILIDAD</b>		<b>2,123</b>
Impuesto a la utilidad causados	-	
Impuesto a la utilidad (diferidos) netos	<u>-</u>	<u>-</u>
<b>RESULTADO ANTES DE OPERACIONES DISCONTINUADAS</b>		<b>2,123</b>
Operaciones discontinuadas		<u>-</u>
<b>RESULTADO NETO</b>		<b><u>2,123</u></b>

*El presente Balance General / Estado de Resultados se formuló de conformidad con los Criterios de Contabilidad para Sociedades Financieras Populares, Sociedades Financieras Comunitarias y Organismos de Integración Financiera Rural, emitidos por la Comisión Nacional Bancaria y de Valores, con fundamento en lo dispuesto por los Artículos 117, 118 y 119 Bis 4 de la Ley de Ahorro y Crédito Popular, de observancia general y obligatoria, aplicados de manera consistente, encontrándose reflejadas las operaciones efectuadas por la Sociedad Financiera Popular hasta la fecha arriba mencionada, las cuales se realizaron y valoraron con apego a sanas prácticas financieras y a las disposiciones legales y administrativas aplicables.*

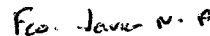
NICAP 294.6304%

El presente Balance General fue aprobado por el Consejo de Administración bajo la responsabilidad de los funcionarios que lo suscriben.


[www.cnbv.gob.mx](http://www.cnbv.gob.mx)



C. Agustín Díaz Espinoza  
Presidente del Consejo de Administración



Lic. Francisco Javier Navarrete Flores  
Gerente General



L.C. Miriam Maribel Ríos Valenzuela  
Contadora